



РОСГОССТРАХ

ПОД КРЫЛОМ СИЛЬНОЙ КОМПАНИИ

В первые месяцы 2011 года удовлетворенность своей жизнью среди россиян вернулась к уровню середины прошлого года

Таковы результаты исследований, проведенных Центром стратегических исследований компании РОСГОССТРАХ в январе и первой половине февраля нынешнего года. Всего в ходе исследования были опрошены 8 тыс. 775 респондентов, проживающих в 46 крупных, средних и малых российских городах.

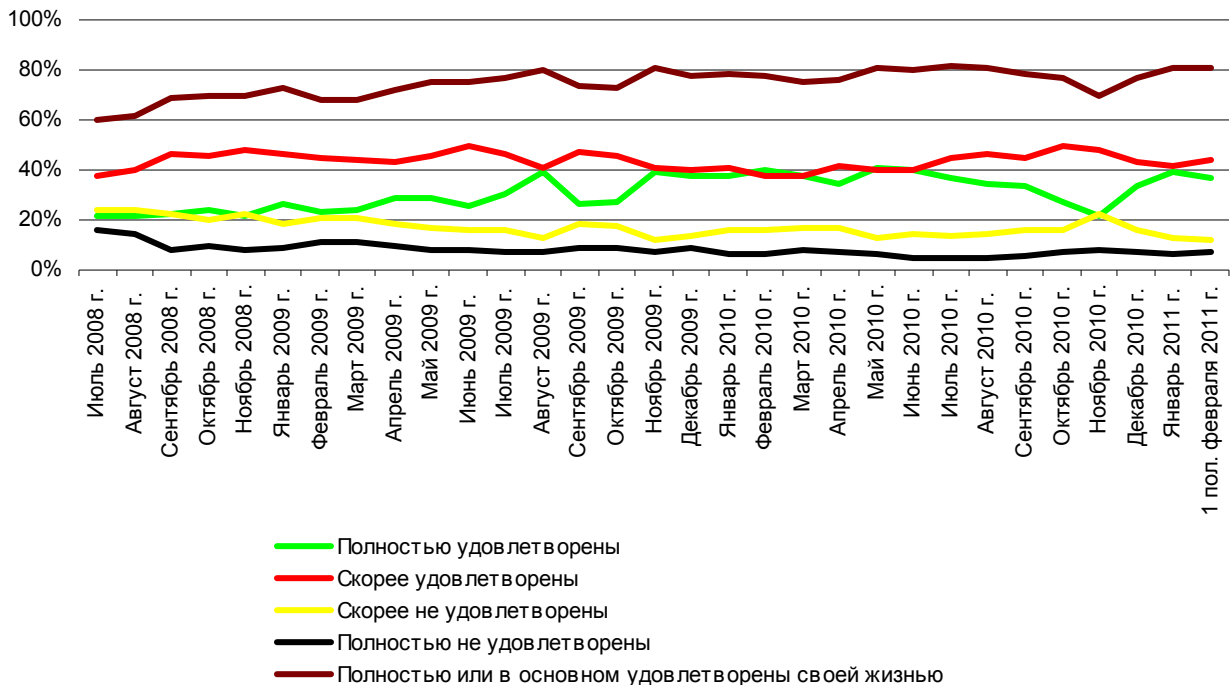
Замеры показали, что после падения удовлетворенности своей жизнью среди россиян в ноябре 2010 года, доля жителей, полностью или в основном довольных жизнью, восстановилась и достигла 81% от числа определившихся с ответом (графики и таблицы см. в Приложении). Наибольшая доля довольных жизнью приходится на молодежь в возрасте до 30 лет (95%), студентов (93%), а также группу россиян с наиболее высокими доходами, которые способны без труда приобрести новую квартиру или дом (99%).

Наибольший уровень удовлетворенности жизнью среди населения в 2010 году был зафиксирован в Тюмени (81%), за ней следуют Москва, Набережные Челны, Оренбург, Ростов-на-Дону, Санкт-Петербург и Челябинск (79%). Наибольший рост удовлетворенности жизнью достигнут во Владивостоке – в 2008 году там были довольны жизнью 55% жителей, а в 2010 году – уже 78% (рост 23 процентных пункта).

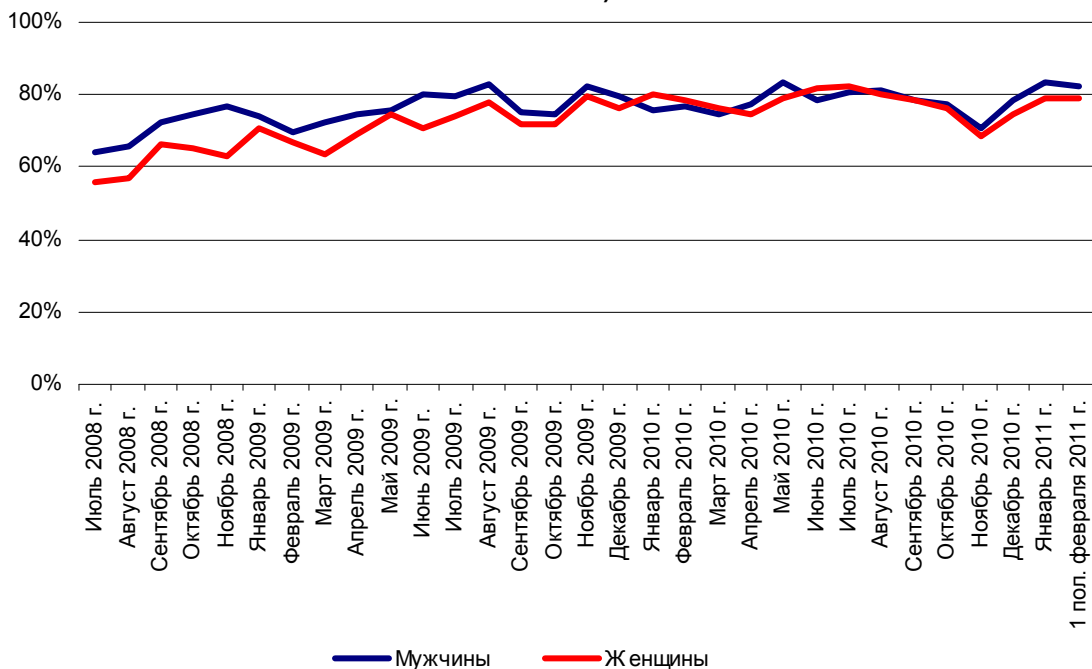
В среднем по городам, где проводились исследования, в 2010 году полностью или в основном были довольны 77% респондентов. Это немного ниже среднего показателя по странам ЕС (78%) и соответствует уровню Испании – по данным социологической службы ЕС «Евробарометр» там тоже полностью или в основном довольны жизнью 77% населения.

Приложение: графики и таблицы

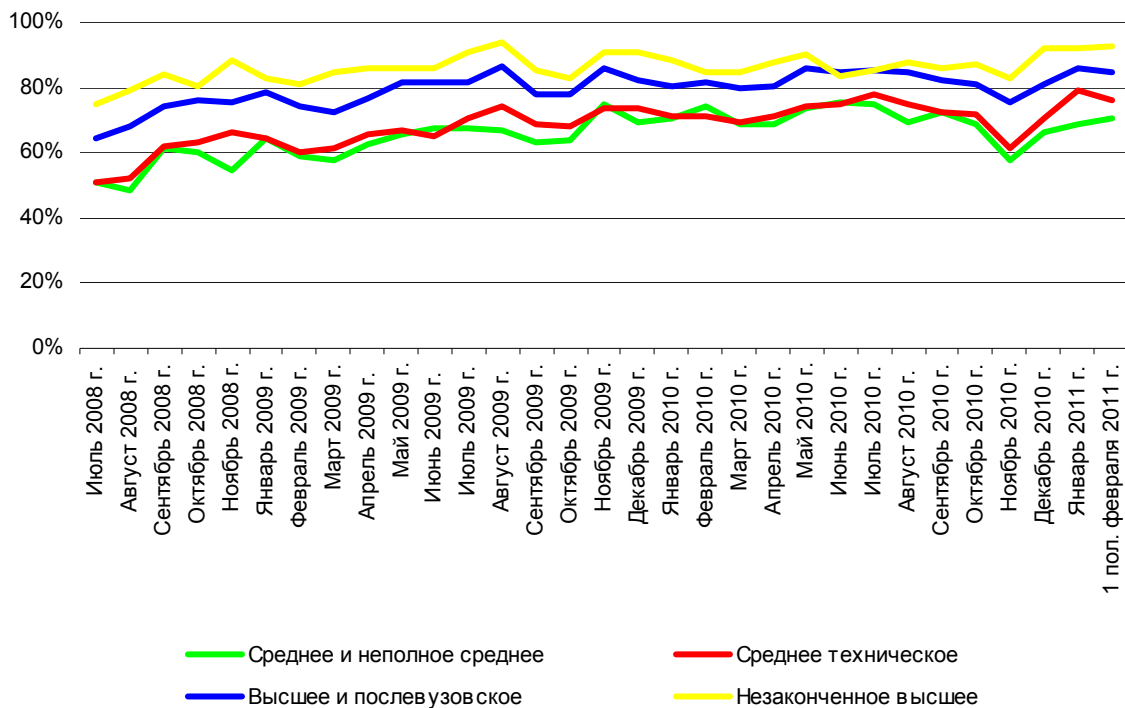
Распределение населения по уровню удовлетворенности своей жизнью



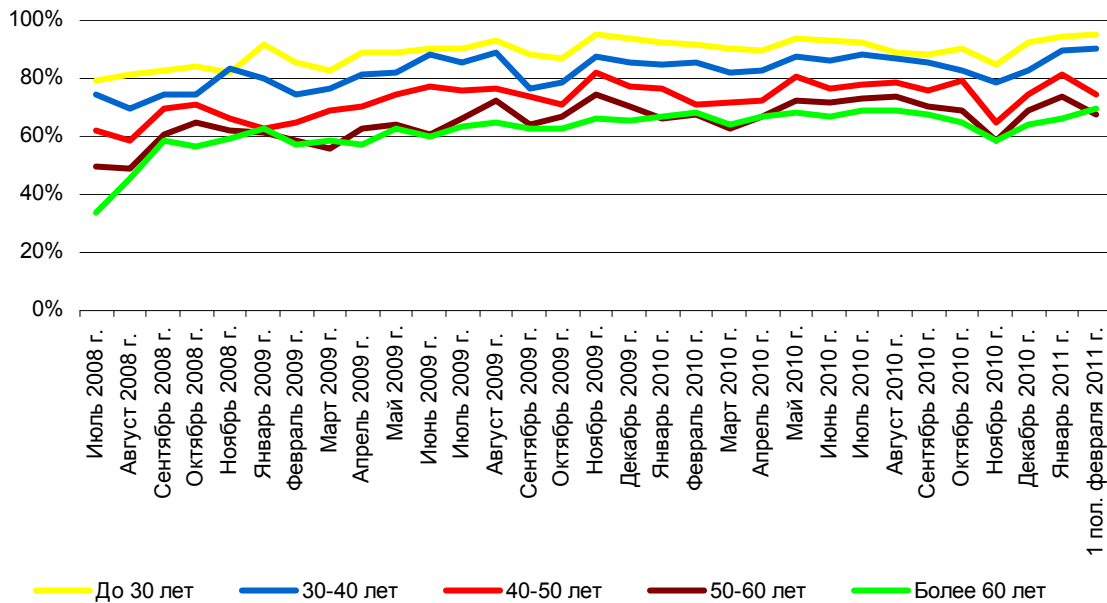
Доля населения, полностью или в основном удовлетворенного своей жизнью по гендерным группам (от числа определившихся с ответом)



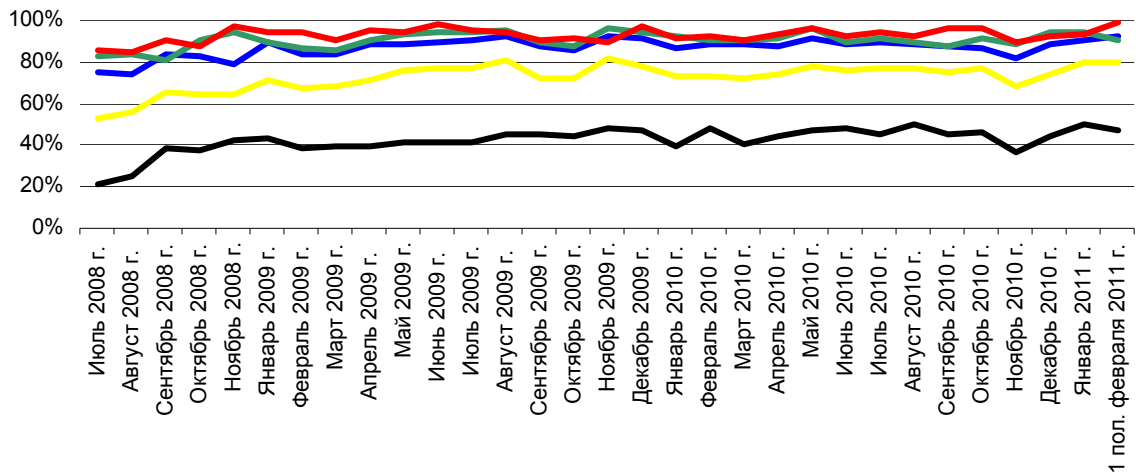
Доля населения, полностью или в основном удовлетворенного своей жизнью в зависимости от уровня образования



Доля населения, полностью или в основном удовлетворенного своей жизнью по возрастным группам



Доля населения, полностью или в основном удовлетворенного своей жизнью в зависимости от самооценки уровня дохода



- Денег с трудом хватает на питание
- Питаемся хорошо, можем приобрести предметы первой необходимости
- Можем купить крупную бытовую технику, но не автомобиль
- Могу купить автомобиль, но не квартиру
- Могу купить квартиру или новый дом



	Среднее значение удовлетворенности жизнью в городах за все время наблюдений	Доля населения, удовлетворенного жизнью в 2008 г.	Доля населения, удовлетворенного жизнью в 2009	Доля населения, удовлетворенного жизнью в 2010 г.	Рост уровня удовлетворенность жизнью в 2010 г. по сравнению с 2008 годом, проц. пунктов
Тюмень	75%	66%	74%	81%	15
Москва	78%	70%	79%	79%	9
Набережные Челны	75%	67%	75%	79%	13
Оренбург	73%	64%	72%	79%	15
Ростов-на-Дону	73%	63%	72%	79%	16
Санкт-Петербург	76%	66%	75%	79%	13
Челябинск	74%	63%	75%	79%	15
Владивосток	69%	55%	68%	78%	23
Иркутск	72%	62%	72%	78%	16
Кемерово	72%	64%	72%	78%	14
Саратов	70%	56%	71%	78%	22
Уфа	75%	65%	76%	78%	13
Хабаровск	73%	62%	74%	78%	16
Казань	77%	68%	79%	77%	9
Красноярск	73%	67%	74%	77%	10
Пермь	72%	62%	72%	77%	15
Екатеринбург	72%	60%	72%	76%	16
Ижевск	71%	63%	73%	76%	14
Краснодар	72%	62%	72%	76%	15
Нижний Новгород	72%	64%	72%	76%	13
Новокузнецк	70%	59%	71%	76%	17
Омск	70%	58%	70%	76%	18
Ярославль	71%	60%	72%	76%	16
Липецк	69%	59%	71%	75%	16
Пенза	69%	56%	71%	75%	19
Самара	73%	62%	73%	75%	13
Барнаул	67%	55%	69%	74%	19
Тольятти	70%	63%	71%	74%	11
Кострома	70%	61%	71%	74%	13
Астрахань	69%	59%	71%	73%	14
Волгоград	67%	55%	66%	73%	17
Новосибирск	71%	65%	70%	73%	7
Воронеж	69%	59%	70%	72%	14
Рязань	69%	60%	71%	72%	13
Ульяновск	67%	56%	69%	72%	16



Доля жителей стран ЕС, полностью или в основном довольных своей жизнью в 2010 году, % (по данным исследовательского центра Eurobarometer)

Дания	98
Исландия	98
Люксембург	96
Швеция	96
Голландия	95
Финляндия	95
Великобритания	92
Бельгия	88
Ирландия	88
Австрия	85
Словения	85
Германия	84
Франция	83
Кипр	82
Польша	79
Чехия	78
Испания	77
Мальта	76
Словакия	75
Эстония	73
Италия	72
Хорватия	69
Турция	65
Турецкий Кипр	64
Македония	61
Латвия	60
Венгрия	50
Литва	50
Португалия	44
Греция	42
Болгария	38
Румыния	36
ЕС	78